

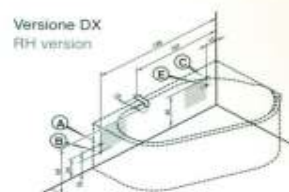
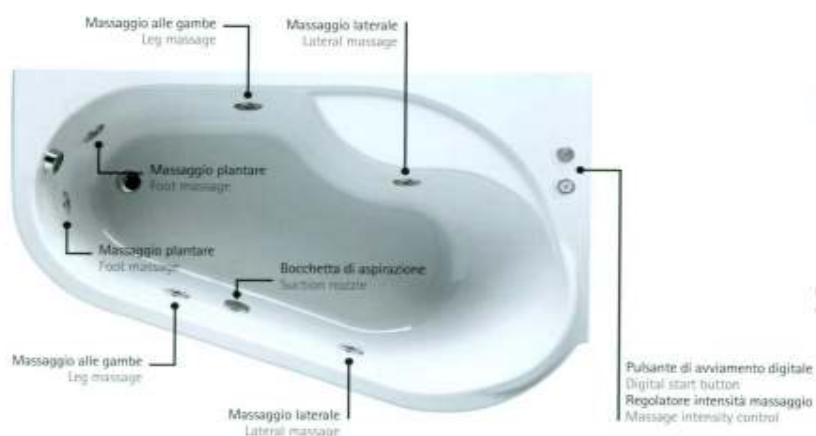
# SCHEDA TECNICA

CODICE PRODOTTO

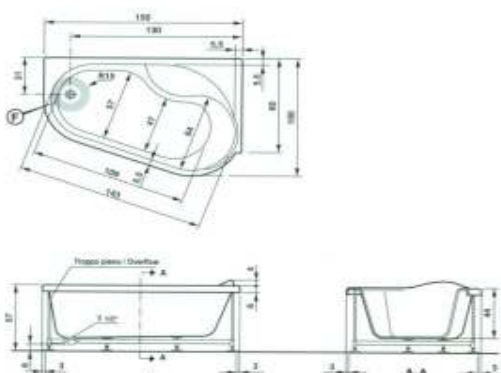
VHAS01

## Airone 158

Versione: Digit  
Version: Digit



Disponibile anche nella versione SX  
Available also in LH version



Caratteristiche idrauliche		Hydraulic characteristics	
Volume d'acqua al troppo pieno	Water capacity up to overflow	l	202
Bocchetta di aspirazione	Suction nozzle	nr	1
Bocchette whirlpool	whirlpool jets	nr	6
Allacciamenti idrici		Hydraulic connections	
Acqua calda/fredda	Hot/cold water	Ø	1/2"
Colonna di scarico	Drain column	Ø	1 1/2"
Dimensioni esterne		External dimensions	
Lunghezza	Length	cm	150
Larghezza	Width	cm	80/100
Altezza	Height	cm	57
Dimensioni interne		Internal dimensions	
Lunghezza al bordo superiore	Length at upper edge	cm	143
Lunghezza al fondo	Length at bottom	cm	109
Larghezza max al bordo superiore	Maximum width at upper edge	cm	64

- (A)** Attacco acqua calda ø 1/2"  
1/2" hot water coupling
- (B)** Attacco acqua fredda ø 1/2"  
1/2" cold water coupling
- (C)** Uscita cavo alimentazione m 2  
(tipo H05-3x2,5 mm<sup>2</sup>)  
Outlet for 2m power cable  
(type: H05-3x2,5 mm<sup>2</sup>)
- (E)** Uscita cavo equipotenziale  
Outlet for equipotential cable
- (F)** Area per scarico a pavimento  
ø 40/50  
Area for positioning of floor drain  
ø 40/50

Dimensioni di ingombro  
esprese in centimetri  
Overall dimension in centimeters

- (●)** Area disponibile per gli allacciamenti  
Area for positioning of the outlets